

# PLAN DE INTERVENCIÓN TERRITORIAL

## SERVICIO PAÍS 2021-2022



**Región:** Libertador General Bernardo O'Higgins

**Comuna:** de Navidad

**Localidad:** . Liicancheuu, Paulún y La Aguada, La Patagüilla, San

**Fecha de inicio:**

**01-01-2021**

### **Profesionales**

Edith Díaz, Arquitecta

Valentina Ruíz, Psicóloga

Jefe Territorial: Diego Pérez

### **Fundación Superación de la Pobreza**

Presidenta

**Andrea Repetto**

Vicesidente

**Juan Carlos Feres**

Directora Ejecutiva

**Catalina Littin**

Directora Nacional SERVICIO PAÍS

**Loreto Salinas**

Director FSP Región XX

Escriba Nombre de Director/a Regional



## Contenido

### PROGRAMACIÓN ANUAL DE LA INTERVENCIÓN

OBJETIVOS DE LA INTERVENCIÓN GENERAL 4

PLAN DE INTERVENCIÓN 2021/2022 5

1. RESUMEN EJECUTIVO DEL PLAN DE INTERVENCIÓN ANUAL 2020/2021 5

2. RESULTADOS ESPERADOS DEL PLAN DE INTERVENCIÓN ANUAL 2020/21 (INDICADORES) **¡Error! Marcador no definido.**

3. LISTADO DE INICIATIVAS 2021/22 7

4. OBJETIVOS Y LOGROS ESPECÍFICOS POR GRUPO 2021/2022 4

**ANEXOS/ DIAGNOSTICO SOCIOTERRITORIAL ¡Error! Marcador no definido.**

A1. VISIÓN COMUNAL **¡Error! Marcador no definido.**

A2. DIAGNÓSTICO SOCIO-TERRITORIAL DE LA INTERVENCIÓN **¡Error! Marcador no definido.**

A3. GRUPOS HUMANOS, PROBLEMÁTICAS Y RECURSOS **¡Error! Marcador no definido.**



## GLOSARIO SERVICIO PAÍS:

**INICIATIVA:** Gestión de una idea colectiva, que tiene sentido en una o más problemáticas identificadas participativamente con la comunidad, y que se materializa en el desarrollo de actividades, hitos o eventos, generalmente gestionados a partir de recursos propios (autogestionados), o externos (financiamiento directo), apalancados por la misma comunidad.

**PROYECTOS:** Es un tipo de iniciativa que se materializa mediante recursos provenientes generalmente de la estructura de oportunidades pública o privada disponible en el territorio, como consecuencia de un proceso de Formulación, Postulación y Adjudicación.

**PLAN DE INTERVENCIÓN TERRITORIAL:** El Plan de Intervención Territorial es el instrumento de planificación y ejecución de las intervenciones del programa Servicio País durante un año, que permite el despliegue de diversos proyectos, iniciativas y acciones con la comunidad, mediadas por los profesionales Servicio País, que permiten resolver total o parcialmente los problemas que afectan a los grupos humanos del territorio desplegando los recursos y capacidades endógenas a través de un enfoque promocional. Este instrumento se deriva de la Estrategia de intervención.

**ACCIONES:** Son actividades gestionadas por el programa Servicio que se encuentran relacionadas al trabajo directo con las comunidades y la estructura de oportunidades públicas y privadas que permiten alcanzar el logro de los objetivos de la intervención, destinadas a las personas de la comunidad. Estas actividades se enmarcan sobre cuatro servicios basales: Servicio de capacitación y formación; Servicio de fomento del reconocimiento público; Servicio de intermediación y Servicio de apoyo a la asociatividad:

Las principales acciones desarrolladas con las comunidades son catalogadas de la siguiente manera:

- 1. Capacitación:** Transferencia formal de conocimientos teóricos y/o de aplicación práctica y fortalecimiento de competencias a nivel grupal (por ejemplo: residencias de arte colaborativo, comitivas y clínicas culturales, alfabetización digital, comunidades de aprendizaje, etc.) por parte de una institución públicas o privadas.
- 2. Talleres:** Proceso grupal estructurado (periódico o puntual), destinado a desarrollar competencias a través de la aplicación práctica ("Aprender Haciendo") sin una estructura institucional.
- 3. Tutorías:** Proceso sistemático de trabajo personalizado, planificado y con metodología pertinente, para el fortalecimiento de competencias. (Por ejemplo: tutorías socioeducativas o de otro tipo).
- 4. Atención de público y visitas domiciliarias:** acción profesional para la resolución de problemáticas específicas con el propósito de acoger y/o generar un acercamiento formal a una persona, familia o comunidad con un propósito específico (por ejemplo: orientación respecto de un conflicto familiar; apoyo motivacional, etc.)
- 5. Asesorías y asistencia técnica:** Apoyo técnico especializado destinado a generar un vínculo o conexión entre los participantes del Programa y la estructura de oportunidades para el desarrollo de proyectos y/o redes de trabajo (por ej.: desarrollo y diseño de proyectos, postulación a subsidios, etc.).
- 6. Difusión y extensionismo:** Producción de programas, publicaciones y materiales destinados a dar a conocer los procesos, productos, logros y experiencias de la comunidad (por ej.: cuentas públicas) y/u orientar, difundir y acercar información y servicios a la comunidad.
- 7. Encuentros:** actividades de carácter colectivo que apuntan a generar redes de trabajo; aprendizaje de la experticia de las personas de la comunidad; trabajo en colaboración con otras agrupaciones. Pasantías entre intervenciones. (Por ejemplo: Giras Técnicas; encuentro de artesanos; tejueleros; comunidades mapuches; escuelas rurales; etc.).
- 8. Eventos:** actividades de carácter masivo o abierto destinadas a posibilitar el encuentro entre organizaciones, el intercambio de experiencias y/o aprendizajes; y/o la muestra o presentación de obras y productos (por ejemplo: Ferias País; encuentro de artistas, productores, organizaciones, mateadas culturales, etc.).



## PRESENTACIÓN

La **Fundación Superación de la Pobreza** (FSP) es una institución de la sociedad civil, pluralista, sin fines de lucro y con intereses públicos, cuya misión es *"contribuir a la superación de la pobreza promoviendo mayores grados de integración y equidad social en el país, que aseguren el desarrollo humano sustentable de las personas que hoy viven en situación de pobreza y exclusión social"*.

**SERVICIO PAÍS** es el programa de intervención social de la FSP, cuyo propósito es fortalecer capacidades de comunidades y organizaciones que habitan localidades y áreas pequeñas con altos índices de pobreza multidimensional, aislamiento y segregación socio territorial, activar sus recursos y conectarlos con las estructuras de oportunidades público-privadas, para llevar adelante proyectos que aporten al desarrollo local inclusivo, a través de la formación y descentralización de jóvenes en pleno desarrollo profesional.

El Programa **SERVICIO PAÍS** comprende la superación de la pobreza como un proceso de desarrollo y realización humana de alcance colectivo, que va más allá del alivio de sus peores expresiones. Superar, y no sólo aliviar, exige promover un tipo de desarrollo centrado en las personas, en un marco territorial específico y sostenido, prioritariamente, en el despliegue y potenciación de los recursos y capacidades endógenos. A esto, el programa Servicio País le denomina Desarrollo Local Inclusivo.



## OBJETIVOS DE LA INTERVENCIÓN GENERAL

Año inicio:2021

Año término:

### OBJETIVO GENERAL

Promover la activación de recursos en los grupos humanos y organizaciones que habitan en el territorio de intervención con el objeto de impulsar un trabajo asociativo de desarrollo sostenible, autónomo, y pertinente el territorio.

**OBJETIVOS ESPECÍFICOS** (Son las metas parciales que se deben realizar para alcanzar el objetivo general. Facilitan el cumplimiento de éste, mediante la determinación de etapas o la precisión de los aspectos necesarios para cumplir con el objetivo general del proyecto).

- 1 Promover la formación de alianzas estratégicas con la institucionalidad público-privada local y/o regional, que propicien la cohesión socio-territorial, favoreciendo la sostenibilidad de los procesos de transformación y desarrollo local inclusivo.
- 2 Fortalecer la identidad y memoria histórica del territorio, por medio de acciones que permitan el despliegue de prácticas culturales valiosas para los grupos humanos presentes en el territorio, resguardando con ello, su patrimonio cultural inmaterial.
- 3 Mejorar la accesibilidad/calidad de los servicios sociales fundamentales para sostener los modos de vida de los grupos humanos, mediante el desarrollo de estrategias de vinculación/intermediación, que aumenten la pertinencia territorial de dichos



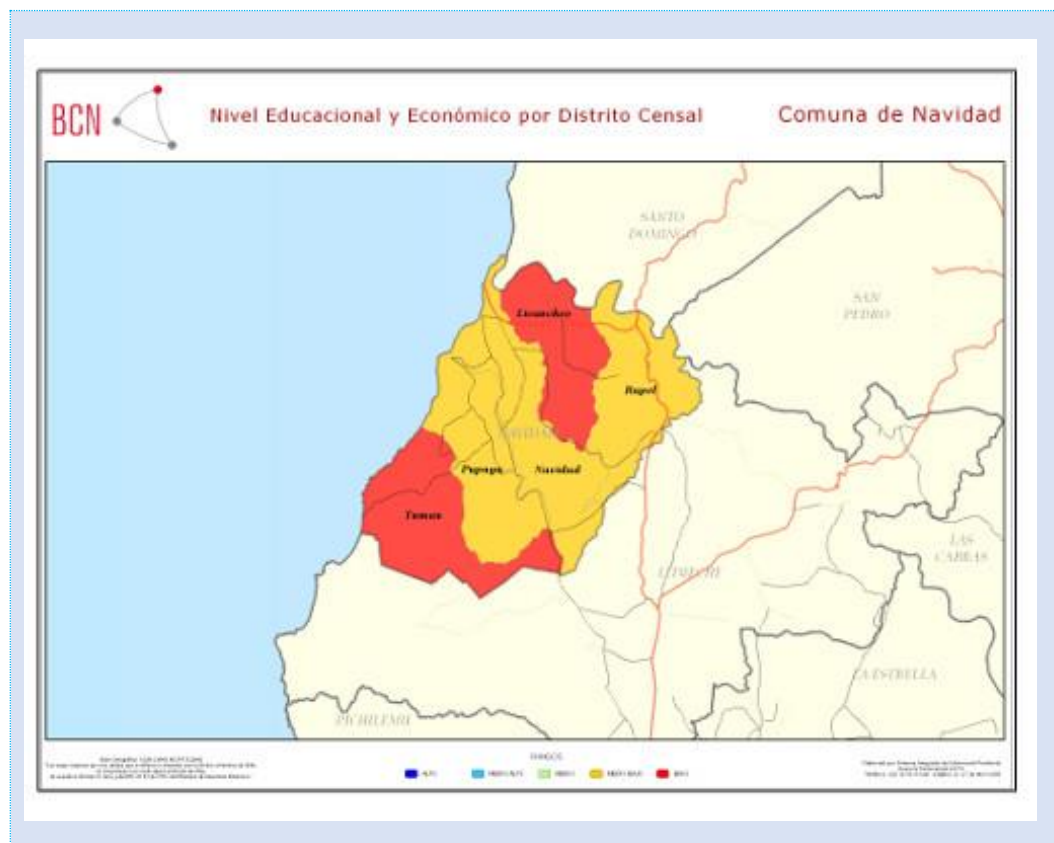
## PLAN DE INTERVENCIÓN 2021/2022

### PROGRAMACIÓN ANUAL DE LA INTERVENCIÓN

En la comuna Navidad, el plan del año 2020/2021 se implementa en fase I del proceso de intervención. Este Plan busca inicialmente proponer una ruta de estrategias y acciones que probabilizan, idealmente con mayor éxito, la vinculación y generación de confianza con los grupos humanos presentes en el territorio, así como con los posibles aliados del proceso de intervención. La intervención comienza su desarrollo el año 2021, teniendo un horizonte temporal coincidente con los logros definidos para las distintas fases que contempla el modelo de intervención de Servicio País.

En cuanto a los grupos humanos identificados inicialmente en el territorio focalizado para la intervención, estos corresponden a: campesinado tradicional, asalariados y retornados quienes comparten entre si el ser parte de la cultura agroalimentaria del secano interior y entre si presentan una débil cohesión social, así como comparten una menor capacidad de agencia y de acción colectiva, lo cual en alguna medida condiciona sus posibilidades de abordar, de forma más autónoma y resiliente, las distintas problemáticas asociadas a las transformaciones culturales y productivas recientes, como lo son la dificultad para elaborar narrativas colectivas e inclusivas que convoquen y vinculen al grupo, construir organizaciones funcionales y políticas permanentes, rupturas generacionales con la tradición y tensiones con los modos de producción empresariales, entre otros.

## 1. RESUMEN EJECUTIVO DEL PLAN DE INTERVENCIÓN ANUAL 2020/2021







Objetivo Esp Asociado/ Fase I	Objetivo ESTRATEGICO DE la intervencion asociado	Descripción de resultado	Nivel de éxito esperado (meta)	Indicador	Medios de verificación	Nivel de éxito alcanzado	Peso específico (%)
1.Construir un vínculo de confianza con organizaciones comunitarias del territorio/	1	Las organizaciones del territorio forjan un vínculo con el programa	Al menos 2 organizaciones	N° de organizaciones parte del Programa SP durante el ciclo de intervención anual	Listado de organizaciones		20
2.Promover la gestión comunitaria para resolver problemas prioritizados	3	La comunidad desarrolla iniciativas para resolver problemas prioritizados	Al menos 2 iniciativas	N° de iniciativas implementadas con el apoyo del Programa SP durante el ciclo de intervención anual	Listado de iniciativas		25
3.Recoger/reflexionar los problemas y prioridades de trabajo comunitario de las organizaciones del territorio	2	Dirigentes y organizaciones han logrado definir algunos proyectos, asociados a sus problemas/desafíos, que les permiten ordenar su trabajo en el corto/mediano plazo.	Al menos 1 proyecto	N° de proyectos elaborados de manera colaborativa y postulados durante el ciclo de intervención.	Listado de iniciativas		20
3. Promover la gestión comunitaria para resolver problemas prioritizados	3	3.1 Los dirigentes de una organización y/o líderes identifican problemáticas y estrategias para enfrentarlas.	3.2 Al menos 2 reuniones	3.3 N° de reuniones entre dirigentes de una o más organizaciones y/o líderes para identificar problemáticas y estrategias en el ciclo de intervención	3.4 Minuta de reunión como MDV (Lista de asistencia)		8
8.Fortalecer las capacidades y recursos de las comunidades	1	8.1 Los grupos prioritizados por la intervención reciben herramientas para activar y fortalecer sus capacidades y recursos de la comunidad	8.2 Al menos 1 taller/capacitaciones, tutorías, asistencia técnica	8.3 N° de talleres/capacitaciones, tutorías, asistencia técnica realizados durante el ciclo de intervención	2.4 Publicación generada (guía, instructivo, libro)		7%
10.Fortalecer la intervención mediante la incorporación de proyectos voluntarios	1	10.1 La estrategia de intervención se ve fortalecida con la inclusión de proyectos de voluntarios	10.2 1 proyecto	10.3 N° de proyectos de voluntarios realizados durante el ciclo de intervención	10.4 Listado de proyectos de voluntarios		10
7.Fortalecer la intervención mediante la incorporación de proyectos de prácticas profesional	1	7.1 La estrategia de intervención se ve fortalecida con la inclusión de proyectos de prácticas profesionales en el territorio	7.2 1 práctica	7.3 N° estudiantes que termina proyecto de práctica apoyando el trabajo de la intervención	7.4 Informe de práctica		10
Nivel de cumplimiento del PLAN							
Fecha de reporte: 30 de junio de 2021							

## 2. RESULTADOS ESPERADOS DEL PLAN DE INTERVENCIÓN ANUAL 2021/2022 INDICADORES





### 3. LISTADO DE INICIATIVAS 2021/2022

NOMBRE	INICIATIVA GENERADA POR EL PROGRAMA SP	OBJETIVO ESPECÍFICO ASOCIADO	DIMENSIÓN PRINCIPAL (ECONÓMICO, SOCIAL Y AMBIENTAL)	COSTO	TIPO DE FINANCIAMIENTO (INTERNO/EXTERNO)	NÚMERO DE PERSONAS BENEFICIARIAS
Encuentro con liderazgos comunitarios y representantes locales	SI	Promover la generación de un círculo de colaboradores cercanos (CCC) al programa Servicio País.	Social	100.000	Interno	10
Puesta en valor de la memoria histórica	SI	Contribuir a la visibilización de la memoria e historia local	Cultural	1.750.000	Externo	25
Activa comunidad	SI	Promover la activación de la participación en torno a lograr un mayor bienestar comunitario.	Ambiental-Social-Cultural	200000	Externo	20



## 4. OBJETIVOS Y LOGROS ESPECÍFICOS POR GRUPO 2021/2022



**PROBLEMÁTICA**



**FUNCIONAMIENTO**



**OBJETIVO A LOGRAR**



**OBRA DE CONFIANZA**



**OTRAS INICIATIVAS Y ACCIONES PROYECTADAS**



**CAMBIOS SUBJETIVOS LOGRADOS**



**CAMBIOS OBJETIVOS LOGRADOS**



**CAMBIOS RELACIONALES LOGRADOS**



**GRUPO 1**  
**Campesino tradicional**

Pérdida cultural tradicional

Desarrollar expresiones culturales.

Recuperar expresiones tradicionales culturales. Para el rescate patrimonial y con fines productivos

Puesta en valor del patrimonio cultural inmaterial.

Fomento de su expresión a nivel local

Recopilación de fotografías y curatoría para el rescate patrimonial.

Escriba aquí...

Se potencia el arraigo al territorio.

Se cuenta con un Registro fotográfico

Se potencia la experiencia de sentirse parte de un colectivo que comparte una memoria e historia local.

Baja capacidad de agencia como comunidad

No contar con una estructura de oportunidades.

Múltiples problemas psicosociales agudizados por el contexto sanitario.

Inactividad en líderes y representantes de grupos humanos

Detectar y reactivar liderazgos

Co-crear talleres de animación sociocultural, y de cooperativismo junto a la Agrupación de Agricultores

Escriba aquí...

Mayor optimismo respecto al futuro

Se cuenta con nuevas capacidades

Se potencia el vínculo con otros miembros del grupo humano.

Escasez hídrica (Sequía)

Que el grupo logre identificar múltiples aristas del problema: Escasez hídrica, para

Propiciar la creación de mesa territorial por el agua

Mesa territorial en torno al agua.


Escriba aquí...

Se potencia el compromiso de la comunidad en

Mayor comprensión respecto a la problemática

Mayor conexión de actores en torno a la problemática de la escasez hídrica



	buscar estrategias de solución				torno a esta problemática.			
Bajo o nulo acceso a la estructura de oportunidades (Centralización)	Que la comunidad logre problematizar la nula EO	Asambleas y mesas de trabajo con EO	Escriba aquí...	Escriba aquí...	Escriba aquí...	Escriba aquí...	Escriba aquí...	Escriba aquí...
Escriba aquí...	Escriba aquí...	Escriba aquí...	Escriba aquí...	Escriba aquí...	Escriba aquí...	Escriba aquí...	Escriba aquí...	Escriba aquí...
 <p><b>GRUPO 2</b></p> <p><b>Asalariados</b></p>								
Baja vinculación comunitaria y nivel asociativo	Relacionarse con la comunidad de manera constructiva, en un ambiente de confianza, colaboración y apoyo	Impulsar espacios de encuentro, socialización para los habitantes.	Co- creación de talleres en animación cultural y liderazgo	Escriba aquí...	Mayor optimismo respecto al futuro	Se cuenta con nuevas capacidades	Se potencia el vínculo con otros miembros del grupo humano.	
Pérdida cultural patrimonial	<p>Desarrollar expresiones culturales.</p> <p>Recuperar expresiones tradicionales culturales. Para el rescate patrimonial y con fines productivos.</p> <p>Tener sentido de pertenencia territorial y comunitaria.</p>	Identificar oportunidades de desarrollo de la comunidad y su territorio a partir del patrimonio y su identidad local.	Recopilación de fotografías y curatoría para el rescate patrimonial.	Escriba aquí...	Se potencia el arraigo al territorio.	Se cuenta con un Registro fotográfico	Se potencia la experiencia de sentirse parte de un colectivo que comparte una memoria e historia local.	
Impacto en la economía local debido a la pandemia	<p>Generar alternativas de ingreso.</p> <p>Visibilizar a la estructura de oportunidades, las necesidades que aquejan al grupo.</p>	Ofrecer una red de apoyo asistencial y de contención emocional para el grupo	Escriba aquí...	Escriba aquí...	Escriba aquí...	Aumenta el conocimiento respecto a la EO	Aumentan posibilidades de conectarse a nuevas redes.	



	<p>Baja vinculación comunitaria y nivel asociativo</p>	<p>Relacionarse con la comunidad de manera constructiva, en un ambiente de confianza, colaboración y apoyo</p>	<p>Impulsar espacios de encuentro, socialización para los habitantes</p>	<p>Co- creación de talleres en animación cultural y liderazgo</p>	<p>Escriba aquí...</p>	<p>Mayor optimismo respecto al futuro</p>	<p>Se cuenta con nuevas capacidades</p>	<p>Se potencia el vínculo con otros miembros del grupo humano.</p>
<p><b>GRUPO 3</b> <b>Retornados</b></p>	<p>Falta de espacios de encuentro</p>	<p>Escriba aquí...</p>	<p>Gestionar espacios de reunión.</p>	<p>Escriba aquí...</p>	<p>Escriba aquí...</p>	<p>Escriba aquí...</p>	<p>Escriba aquí...</p>	<p>Escriba aquí...</p>
			<p>Movilizar a las personas para que puedan participar de instancias de reunión</p>					



# ANEXOS

(Diagnostico Socioterritorial)

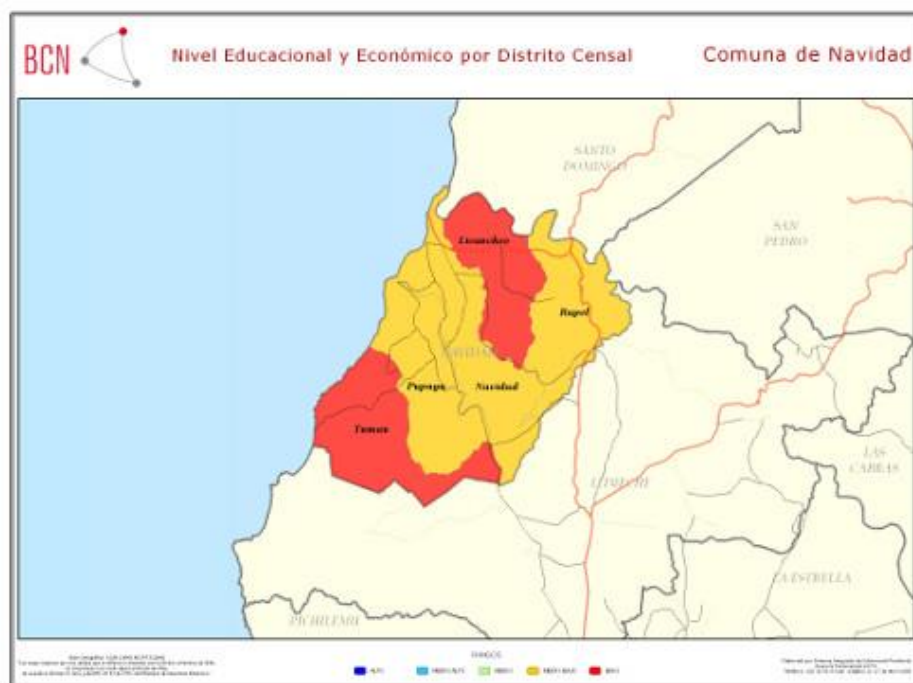


## A1. VISIÓN COMUNAL

### 1. VISIÓN COMUNAL

La Comuna de Navidad es una de las 33 comunas que conforman la Región del Libertador General Bernardo O'Higgins, localizada en el extremo norponiente de la región, forma parte de la Provincia de Cardenal Caro.

Limita al norte con la comuna de Santo Domingo, perteneciente a la Región de Valparaíso y la comuna de San Pedro perteneciente a la Región Metropolitana, al sur y al este con la comuna de Litueche y al oeste con el Océano Pacífico.



El espacio geográfico en el cual se emplaza mayoritariamente la comuna se denomina secano costero. Es una de las cuatro comunas costeras de la Región de O'Higgins, que alcanza los 300 km<sup>2</sup> de superficie y cuenta con aproximadamente 20 kilómetros de costa.

### Breve historia de la comuna

“La tradición oral nos relata que a mediados del siglo XVI llegan al Puerto de Matanzas los primeros religiosos franciscanos, en vísperas de la Navidad. Pernoctan por algunos días y aprovechan la ocasión de celebrar el nacimiento del Niño Jesús, representándolo en un pesebre. Por lo hermoso del lugar, la importancia de la fecha y la gran devoción mostrada por los lugareños, a este lugar se le denominó “Valle de la Navidad”.

En cuanto al origen administrativo de la comuna de Navidad se remonta al 14 de agosto de 1867, fecha en que se crea la Subdelegación N° 15 perteneciente al Departamento de San Fernando. Luego, en 1891 durante el gobierno de don Jorge Montt se crea la Municipalidad de Matanzas que en 1927 se anexó a Rosario de los Solís, actual Litueche. Debí pasar casi una década para que se creara la comuna de Navidad, con dependencia administrativa de la Provincia de Colchagua, aunque al poco tiempo de la Provincia de Santiago, como una



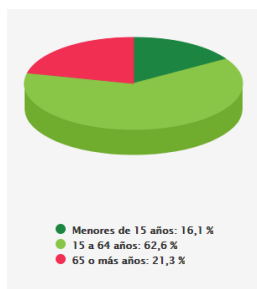
comuna del Departamento de San Antonio. Dicha dependencia duró hasta el año 1974 en que se inicia el proceso de regionalización, incorporándose a la Provincia de Cardenal Caro y a la Región del Libertador Bernardo O'Higgins. La acción del Estado en la comuna se materializa también a través de instituciones como el Servicio de Registro Civil cuya presencia se remonta a 1885. La Casa de Socorro que derivó después en el Consultorio de Navidad y su red de atención primaria de salud se estableció en 1932. También, es importante la antigua Oficina de Telegráfica, posterior Oficina de Correos y Telégrafos a fines del siglo XIX, en Matanzas y después en Navidad. Carabineros de Chile inicia funciones con su primer destacamento en 1920. En 1959 se electrifica parte de la comuna con la construcción de la Central Rapel por parte de ENDESA.

(Fuente: Plan municipal de Cultura 2018-2021)

### Datos de población de la comuna

La población de la Comuna de Navidad según el Censo del año 2017, es de 6.641 habitantes, lo que corresponde a un 0,73% de la población total de la región de O'higgins; y a un 0.04% de la población total a nivel nacional. Respecto a la población dividida por sexo El 52,33 % pertenece al género masculino, es decir 3.475 personas, y el 47,67 % al género femenino, es decir, 3.166 personas.

La variación intercensal de la población comunal experimentó un crecimiento de 22,48%, pasando de 5.422 habitantes el año 2002, a 6.641 el año 2017. Este incremento es mayor que el registrado a nivel regional (17,15 %) y nacional (16,25 %), en el mismo periodo, lo que refleja el dinamismo mostrado por el aumento poblacional en la comuna. (Fuente:PLADECO 2021-2025).



A nivel de grandes grupos de edad la población menor a 15 años está sub-representada en la comuna (16,1%) respecto al nivel nacional (23,37%); mientras que la población de 15 a 64 años de la comuna está sobre-representada (62,6%) respecto al país (24,13%); esto se refleja en el índice de adultos mayores y en el índice de dependencia demográfica, ambos superiores en la comuna (70,55% y 59,99%) a los niveles nacionales (45,88% y 56,85%, respectivamente). La población que se declara perteneciente a un pueblo indígena representa un 5% del total, predominantemente mapuche.

Fuente: Grandes grupos de edad Censo, 2017

Hay una baja tasa de natalidad en la comuna. Esta es inferior a la tasa de natalidad regional y nacional (36% inferior al referente nacional). \*

En cuanto a indicadores sociales, en la comuna los niveles de pobreza, tanto por ingresos (11,71%) como multidimensional (31,34), están por sobre los promedios regionales (10,10% y 18,50%) y nacionales (8,60% y 20,70%)<sup>1</sup>.

En comparación con lo que se reportaba en el año 2015, el porcentaje de personas en situación de pobreza por ingresos ha disminuido al año 2017 en un 8,89%. Diferente es lo

<sup>1</sup> Según las Estimaciones de Tasa de Pobreza por Ingresos y Multidimensional por Comuna, de la Aplicación de Metodologías de Estimación para Áreas Pequeñas (SAE), 2017 varían los porcentajes a 7,1% y 19,3%, respectivamente.





que ocurre con las personas en situación de pobreza multidimensional de la comuna de Navidad, donde desde el año 2015 al 2017, existe un aumento en el porcentaje reportado, este aumento asciende a 0,09 puntos porcentuales.(PLADECO, Fuente: Elaboración Propia, Base Encuesta CASEN, MDS 2015-2017).

El porcentaje de personas sin acceso a servicios básicos a nivel comunal en su hogar, de acuerdo con información reportada por el registro social de hogares (36,60%) está por sobre el promedio nacional (17,00%), mientras que el porcentaje de hogares hacinados es menor en Navidad (13,80%) que en el país (18,10%).

### Vocación productiva

En términos generales, la comuna se caracteriza por un poblamiento más bien disperso y semiconcentrado, con características económicas vinculadas a la actividad agropecuaria, específicamente agricultura familiar campesina, también se desarrolla la pesca artesanal, la actividad forestal, el turismo y los servicios y comercio en las zonas urbanas de Navidad, Matanzas, Informe Final Actualización Plan de Desarrollo Comunal Navidad 9 La Boca, Rapel, Las Brisas, Pupuya y La Vega de Pupuya. De manera incipiente, se ha desarrollado el turismo de intereses especiales, relacionados con deportes marinos (surf), el avistamiento de aves, la contemplación del paisaje y turismo rural.

Fuente: Plan de desarrollo comunal, Ilustre Municipalidad de Navidad 2021-2025

### Instrumentos de Planificación y/o desarrollo territorial

Instrumento de planificación y/o desarrollo territorial	Fecha de vigencia del instrumento
Plan de Desarrollo Comunal	2021- 2025
Plan de Educación Municipal	2018
Plan Regulador	2007
Plan municipal de Cultura	2018- 2021
Plan comunal de Actividad física y Deporte	
Plan de turismo	2019
Escriba aquí...	Escriba aquí...



## 2.2 ¿CUÁL ES EL MARCO COMUNITARIO DE LA INTERVENCIÓN?

### Situación actual del territorio y la comunidad

Dentro del territorio de intervención visualizamos en un inicio cuatro unidades territoriales: La Aguada, Pataguilla, Paulún y San Rafael, todas correspondientes al secano interior. Pudimos identificar que por factores históricos comparten una cultura campesina tradicional y familiar y de autoconsumo. Esta agricultura familiar campesina ha sido históricamente relevante, como parte importante de la identidad de la comuna (además, es reconocida como parte del tipo de vida desarrollada en los siglos XIX y XX, en las zonas del secano costero e interior y de la zona de ribera del Chile Central).

En la década del 80-90 se registró una fuerte emigración de población comunal a San Antonio, principalmente a trabajar en las pesqueras. Ejemplo de esto, es el despoblamiento de la localidad de San Rafael.

(Fuente: Plan de cultura 2017).

Pese la sequía y la erosión por efecto antrópico, que se ha experimentado en algunos sectores de la comuna (como en el país), al interior de Paulún, Licancheu, La Aguada, Pataguilla, San Rafael (y otras localidades) algunas familias siguen sembrando a la manera tradicional, pero sus hijos están orientados a otras actividades productivas o laborales tales como: Empresas faenadoras de cerdos y aves, comercio, servicios turísticos y el ámbito de la construcción especialmente en el borde costero; Entre las actividades productivas tradicionales, en un contexto de suelos degradados y baja productividad en general, aún es posible observar las siguientes actividades: producción ovina, producción de miel de abeja, huertos caseros, venta de hortalizas y frutas, entre otras.

(Fuente: Plan de cultura 2017).

Podemos identificar que en los cuatro sectores, el desplazamiento territorial interno es elemental para el desarrollo productivo de sus pobladores y el acceso a servicios básicos. Por otro lado, que la migración interna de la población estaría asociada a la búsqueda de nuevas oportunidades, o simplemente por obligación. *“Este proceso de migración abarca una amplia gama de personas que presentan preferentemente problemas económicos y otro tipo de necesidades que los hacen dejar su lugar de origen”, así como también el “centralismo” y “la globalización” que aqueja a las comunidades. a rurales.*<sup>2</sup>

<sup>2</sup> Catalán Aros, C., & Gálvez Contreras, R. (2014). Migraciones internas en la comuna de Navidad, provincia de Cardenal Caro. Buscando nuevas oportunidades con un futuro incierto (Doctoral dissertation, Universidad Academia de Humanismo Cristiano)



Dichas características dan cuenta de que el desarrollo local en Palun, La Aguada, La Vinilla y Rapel, está marcado en su historia por condiciones de pobreza y vulnerabilidad de su población.

El desarrollo social de este sector ha estado marcado en su historia por las condiciones de pobreza y vulnerabilidad de su población. Esta condición se refleja no tan solo en los bajos niveles de ingreso per cápita que posee la población, sino que hoy presenta una brecha de desigualdad en cuanto a las condiciones de desarrollo y avances de otros sectores dentro de la comuna. Problemas que aquejan a Paulùn, La Aguada, San Rafael y La Pataguilla, tienen directa relación con el bajo acceso a la estructura de oportunidades, la desconexión y dispersión geográfica y problemas ambientales como la erosión (de origen antrópico) y la sequía (asociada al cambio climático), previamente mencionados. El envejecimiento poblacional en sectores como San Rafael y La Aguada a su vez genera un gran desafío a la hora de atender las necesidades y posibilidades productivas de la población.

(Fuente: Plan de cultura 2017)

En cuanto a los grupos humanos y organizaciones se identifica que La Pataguilla y San Rafael funcionan con una misma Junta de Vecinos, la cual en la actualidad presenta un funcionamiento constante de al menos 20 vecinos y vecinas activos. En el caso de Paulùn funciona una junta de vecinos con dirigentes jóvenes y un grupo cohesionado, y un comité de agua potable rural. Finalmente en el caso de La Aguada se presenta una baja participación comunitaria asociada a una baja densidad poblacional y dispersión geográfica, sin embargo se presenta la oportunidad de congregarse a su población así como generar un desplazamiento de vecinas y vecinos de alrededores en el centro astronómico de la Aguada.

Es consistente decir que convergen al tener dinámicas de desplazamientos similares, pues todos coinciden en que realizan sus trámites, días de pago y acceso a servicios básicos y el centro de Navidad. Además se identifica que sus organizaciones (en Paulùn, La Pataguilla, La Aguada y San Rafael) tienen mucha disposición a hacer cosas y voluntad para participar, funcionando bien de la manera tradicional. Fuente: encargada comunal de fomento, cultura y organizaciones.

Según los datos del Registro Social de Hogares la población agrupada en las 4 localidades alcanza un total de 241 personas aprox. Paulùn es la localidad con más población con 94 habitantes, seguida de La Pataguilla con 68, luego San Rafael con 40 y finalmente La Aguada con 39.

Agrupación	Localidad	Total de personas con RSH	% Discapacidad	% Adulto Mayor	% Tramo 40
Sector 1	La Pataguilla	68	0,00%	26,50%	76,50%
	San Rafael	40	0,00%	47,50%	85,00%
	La Aguada	39	5,10%	46,20%	82,10%
	Paulùn	94	1,10%	38,30%	75,50%
	<b>TOTAL</b>	<b>241</b>	<b>1,24%</b>	<b>37,75%</b>	<b>78,42%</b>

(Elaboración propia, con datos de RSH, 2021)



## 2.3 ¿CUÁL ES LA ESTRUCTURA DE OPORTUNIDADES DEL TERRITORIO?

### Salud

La comuna de Navidad cuenta con un solo CESFAM (Valle mar) ubicado en el radio urbano de la comuna y tres Postas de Salud Rural (PSR) emplazadas en las localidades de San Vicente de Pucalán, Rapel y Pupuya, estas últimas funcionan durante toda la semana y se realizan atenciones médicas al menos dos veces por semana.

La red se complementa con cinco Estaciones Médico Rural (EMR), en los sectores La Palmilla, Puertecillo, El Manzano, La Vega de Pupuya y La Boca. En las dos últimas EMR solo funcionan en época estival. De estas, cuatro cuentan con infraestructura municipal y una funciona en una sede social.

(Fuente: PLADECO 2021 – 2025)

Cabe mencionar que los sectores de La Patagüilla, San Rafael, Paulun y La Aguada no cuentan con Postas de Salud Rural ni con Estación Médico Rural, sus habitantes cuando requieren de atención primaria acuden al CESFAM Valle mar ubicado en el centro urbano de Navidad o a la Posta de Salud Rural en Rapel. No son las únicas localidades rurales de la comuna que no cuentan con servicio de salud.

### Educación

La oferta educativa en la comuna se compone casi en su totalidad de los establecimientos educacionales que son administrados por la municipalidad y que brindan atención desde pre-kínder a cuarto medio. No obstante, en el ámbito privado, existe un establecimiento educacional de modalidad libre.

El Departamento de Educación Municipal (DAEM) administra un total de 9 establecimientos de Educación Básica y Media, que corresponden a un liceo con oferta desde 7° básico a 4° medio, y 8 escuelas básicas, de las cuales dos cuentan desde 1° a 8° básico, y las otras seis tienen desde 1° a 6° básico. Cabe señalar que tres de estos establecimientos cuentan con oferta educacional para prebásica tanto para pre-kínder y kínder.

Además, la red de educación en la comuna dispone de educación de párvulos con un jardín infantil municipal con patrocinio de la JUNJI y un jardín infantil municipal.

Por otra parte, desde DIDECO administran otros establecimientos JUNJI que corresponden a dos Centros Educativos Culturales de la Infancia (CECI) y un establecimiento de modalidad laboral.

Según lo señalado por DAEM, los niveles de la educación inicial, dan cuenta de un déficit de cobertura, puesto que se registran sectores de la comuna que carecen de una oferta adecuada a esta demanda, la actual demanda de matrícula en los Jardines Infantiles y Salas Cunas es superior a la oferta existente, por lo que resulta necesario levantar un diagnóstico del déficit de cobertura actual y definir las alternativas de solución pertinentes.

Las características geográficas de la comuna dan cuenta de ciertas dificultades de acceso para los estudiantes que forman parte de la red de educación municipal. En este sentido, resulta necesario facilitar el acceso de los alumnos y alumnas a los distintos centros educacionales.

La red de educación municipal no dispone de vehículos de servicio de transporte propio. No obstante, se cuenta con servicios de transporte escolar externo, que es contratado a través



de licitación pública. Este servicio entrega cobertura en los establecimientos de la comuna de acuerdo con las necesidades existentes.

(Fuente: PLADECO 2021 – 2025)

En las localidades de La Patagüilla, San Rafael, Paulún y La Aguada, la oferta en cuanto a educación es nula, actualmente en estas comunidades no cuentan con establecimientos educacionales y la población infante - juvenil debe desplazarse al centro de la comuna o en algunos casos acuden a establecimientos en la localidad de Rapel. Existen casos aún más puntuales donde los estudiantes se movilizan a la comuna de San Antonio en la quinta región.

En cuanto a la educación superior, la comuna no cuenta con establecimientos ya sean profesionales o técnico - profesional. En este caso los jóvenes se desplazan a las comunas de Rancagua o de San Fernando, donde se concentran las matrículas de educación superior de la región o se movilizan a otras regiones para optar a una mejor oferta educacional.

### Aspectos de la economía local

Gran parte de la población comunal se desempeña en la agricultura familiar campesina, sobre todo en los lugares interiores, donde es posible observar que se mezclan muchos rubros, como la crianza de animales, la apicultura, las hortalizas, lo anterior explotado a pequeña escala.

Por otra parte, también se constata la existencia de un importante número de agricultores que se han especializado en la crianza de ganado ovino y otro tanto que se dedica a las faenas forestales.

Las faenas que se desarrollan tienen la característica de agricultura de subsistencia o autoconsumo, no generando excedentes suficientes para la comercialización a gran escala.

En este ámbito se destaca, la instalación del Programa PRODESAL en la comuna, que en la actualidad atiende a un número de 253 agricultores beneficiados que en promedio tienen 64 años de edad, por otro lado, el Programa de Sanidad Animal (programa municipal), que atiende a cerca de 105 agricultores, además se han realizado varios proyectos que apuntan a la mejora de la infraestructura de riego y productiva.

El rubro apícola, está en desarrollo, observándose la instalación de salas de cosecha regularizadas, lo que ha permitido una mejor comercialización de la miel.

Tabla: N° de Productores agricultura familiar campesina – por Rubro

Rubro Agrícola Comunal	N° productores registrados PRODESAL	%
Hortalizas	40	16
Ganadero	153	60
Frutales	45	18
Cultivos	9	4
Apícola	6	2
<b>Total</b>	<b>253</b>	<b>100</b>

(Fuente: PLADECO 2021 – 2025)



Las localidades de El Maitén, Licancheu y Rapel concentran el 26% de la población beneficiada, Pupuya el 8,3%, y Centinela, **La Pataguilla** y Valle Hidango, por su parte concentran el 15,4% de la población atendida por PRODESAL.

De acuerdo al equipo técnico de PRODESAL, dentro de las principales actividades económicas que se desarrollan desde el siglo XIX dentro de la comuna de Navidad se encuentra la producción de legumbres arraigada en las costumbres, tradiciones y como una de las principales actividades económicas que se desarrolla por parte de los agricultores de la comuna.

La producción de legumbres en la actualidad concentra una superficie estimada de 50 hectáreas, las cuales se encuentran mayormente concentradas en las zonas de riego, principalmente en la localidad de Licancheu.

Hoy en día, los mayores volúmenes de legumbres producidas están orientados a satisfacer las demandas de autoconsumo, un número menor de agricultores orienta su producción a la comercialización, que coincide con los agricultores más tecnificados de la zona. Los canales de comercialización son principalmente canales cortos, con lo cual los productores ofrecen sus productos directamente al consumidor final, quien llega a abastecerse en los predios agrícolas.

La producción está dada principalmente en los valles de Licancheu, El Maitén, **La Pataguilla**, El Culenar, Rapel, Navidad, y en menor medida Pupuya, **San Rafael**, Risco Colorado, entre otros. Ya que son las que presentan mayor acceso de aguas para el riego de cultivos.

(Fuente: PLADECO 2021 – 2025)

#### **Centro astronómico “La Aguada”**

Consiste en la construcción y habilitación del centro astronómico y educacional **“La Aguada”** proyecto municipal, se pensó en la idea de habilitar un espacio con fines educativos, pero fue evolucionando y tomando fuerza como un proyecto más amplio y que actualmente se encuentra en desarrollo. Uno de los motivos de emplazamiento del proyecto en este sector, fue que el lugar reunía las condiciones técnicas para un centro astronómico.

Este proyecto busca que visitantes y turistas lleguen a este sector, siendo La Aguada un lugar poco visitado y transitado. Además favorecerá el desarrollo local a nivel turístico como también educacional.

#### **Patrimonio cultural inmaterial**

La comuna se destaca por su gran cantidad de tradiciones, prácticas, expresiones y saberes que en conjunto proporcionan a los habitantes del territorio un fuerte sentimiento de identidad.

Las expresiones y tradiciones culturales se fundan principalmente, en la importancia y preeminencia de un estilo de vida asociado a la Agricultura familiar campesina, que fue parte importante del tipo de vida desarrollado en los siglos XIX y XX, en las zonas del secano costero e interior y de la zona de ribera del Chile Central.



Es importante mencionar que esta matriz cultural campesina, ha sufrido a lo largo del tiempo cambios importantes debido al proceso de urbanización y el cambio de actividades productivas que se ha experimentado fuertemente en Chile.

Entre las actividades productivas tradicionales destacan el sembrado a la manera tradicional que es realizado por algunas familias del interior (**Paulún, Licancheu, La Aguada, Pataguilla, San Rafael** y otras localidades), producción ovina, producción de miel de abeja, huertos caseros, venta de hortalizas y frutas, entre otras.

Hay que considerar también dos tipos de expresiones del patrimonio cultural inmaterial en la comuna. Estas son **las artesanías y oficios tradicionales y expresiones musicales.**

Tanto como en La Pataguilla, Paulun y La Aguada se encuentran cantores a lo divino, expresión musical de origen religioso, ya que se practicaba en fiestas religiosas y funerales.

(Fuente: PLADECO 2021 – 2025)

### A3. GRUPOS HUMANOS, PROBLEMÁTICAS Y RECURSOS

Dentro de los Grupos Humanos (GH) que se encuentran en el secano costero, identificamos dos grupos potenciales con los cuales se trabajará durante esta primera etapa de intervención, identificados como Campesino Tradicional y Asalariados.



#### GRUPO 1

#### Campesino tradicional

Comprende a las familias agricultoras de pequeña escala dedicadas a la producción de cereales que han estado presentes tradicionalmente en el territorio, y a las actividades pastoriles y crianzas relativas al ganado caprino, ovino y bovino principalmente. Así como también a quienes han tenido que abandonar su agricultura y crianza de animales con fines productivos para una de subsistencia. Su constitución como grupo humano es muy temprana, ligada a los primeros colonos españoles y procesos de mestizaje. Muchos de ellos/as practican distintos oficios vinculados al modo de vida campesino del secano, como textilería en lana de oveja, trilla, canto a lo humano y a lo divino, entre otros. En general trabajan en condiciones muy precarias, no pudieron inscribir acciones ni derechos de aprovechamiento de agua, como tampoco regularizar sus terrenos y viviendas (la mayoría vive en terrenos por sucesión familiar), Generan bajos ingresos, viven en zonas aisladas y no se reúnen al alero de ninguna organización formal, En algunos casos participan de juntas de vecinos y poseen una baja capacidad de agencia. Por lo general, han tenido una menor conexión con la estructura de oportunidades a lo largo de sus vidas, por este motivo











presentan un perfil tan precarizado. Configuran el patrimonio cultural inmaterial de la sabiduría popular criolla del territorio y el patrimonio agroalimentario.



**¿QUÉ PROBLEMÁTICAS AFECTAN AL GRUPO?**

 PROBLEMÁTICA DECLARADA	 ALCANCE	 PRIORIDAD DECLARADA / DETECTADA EN EL GRUPO	 FUNCIONAMIENTOS ASOCIADOS (HACERES QUE SE BUSCA DESPLEGAR	 ORGANIZACIÓN INFORMANTE	 TRIANGULACIÓN (COINCIDENCIA SP / EO)
Pérdida Cultural Patrimonial	Primer nivel	Segunda	Puesta en valor del patrimonio cultural inmaterial y fomento de su expresión a nivel local y comunal para su urgente conservación	Contraparte municipal: -encargada de organizaciones comunitarias, fomento y cultura -Organizaciones comunitarias: Roca Cuadrada -Secretario de Unión comunal de JJVV , -PLADECO	Existe coincidencia y concordancia en dicha problemática.
Baja capacidad de agencia como comunidad	Primer nivel	Primera	detectar liderazgos, afianzar confianzas y generar círculos de colaboración	-Contraparte municipal: - encargada de organizaciones comunitarias, fomento y cultura -PLADECO	Existe coincidencia y concordancia en dicha problemática.
Escasez hídrica (Sequia)	Primer nivel	Primera	Atender y resolver necesidades de gestión a grupos familiares afectados por la falta de acceso al agua, que afectan su condición sanitaria y productividad	-Contraparte municipal -Organizaciones comunitarias: Roca Cuadrada -Secretario de Unión comunal de JJVV , -PRODESAL -PLADECO	Existe coincidencia y concordancia en dicha problemática.
Bajo o nulo acceso a la estructura de oportunidades "Centralización"	Primer nivel	Segunda	Acercar la estructura de oportunidades para ofrecer una cartera de proyectos y visibilizar las problemáticas de los sectores	-Contraparte municipal -Organizaciones comunitarias: Roca Cuadrada -Secretario de Unión comunal de JJVV , -PLADECO	Existe coincidencia y concordancia en dicha problemática.



**¿CUÁL ES EL CAPITAL ASOCIATIVO DEL GRUPO?**

	TIPO	NIVEL	GRADO DE ACTIVIDAD	PERSONALIDAD JURÍDICA	PROPÓSITO DE LA ORGANIZACIÓN (Testimonio oral)	PRESENCIA DE OTROS GRUPOS HUMANOS EN LA ORG.
Agrupación de agricultores	Funcional	Primer nivel	Medio	Vigente	A través de PRODESAL se logra articular esta organización de agricultores ( 2020), los cuales se asociaron para optar a equipamiento y recursos en conjunto	No existe la presencia de otros grupos humanos
APR Paulún	Funcional	Primer nivel	Medio	Vigente	Administrar, operar y mantener los servicios de agua potable.	Asalariados Retornados
Junta de vecinos Paulún	Territorial	Primer nivel.	Alto.	Vigente	Representar a los vecinos y promover el desarrollo de la comunidad.	Asalariados Retornados
Junta de vecinos Pataguilla - San Rafael	Territorial	Primer nivel	Medio	Vigente	Representar a los vecinos y promover el desarrollo de la comunidad.	Asalariados Retornados



**¿QUÉ NIVEL DE DISPOSICIÓN AL CAMBIO EXHIBE EL GRUPO?**

El grupo campesino/parcelero tradicional cuenta con un determinado catálogo de productos que van acorde a los recursos que ofrecen sus tierras, estos se han adaptado a la escasez hídrica y la sequía presente en el territorio y que ha ido en aumento en los últimos años. Ante esto, esté GH se ha mostrado resiliente respecto a los cambios que han tenido que realizar para enfrentar estas crisis ambientales, mediante la adaptación de su producción y/o cambios en la tecnificación de sus cultivos. Se debe tener en cuenta que las diversas formas de producción agrícola son su sustento económico principal, por lo cual se ven obligados a cambiar de rubro y pensar en nuevas técnicas cuando sus antiguos métodos de cultivo se ven afectados por factores ambientales, sin embargo, siguen manteniéndose dentro del mismo GH. (Fuente: Minuta TBC)

Es un grupo que por lo general, y en el pasado no exhibía gran disposición al cambio para modificar sus prácticas tradicionales de cultivo intensivo, o sin tecnificado (no había capital



de inversión), sin embargo, y debido a la necesidad de mantener el rubro, desde el año 2020 se ha evidenciado el interés de incorporar prácticas colaborativas para el fortalecimiento de la agricultura del secano interior, agrupándose para optar a un mayor acceso a la estructura de oportunidades.



**¿QUÉ TIPO DE ACTITUD EXHIBE EL GRUPO FRENTE A SUS PROBLEMÁTICAS?**

Dentro de este GH se distinguen dos formas en la manera en cómo enfrentan sus problemáticas. Por un lado, están aquellos que poseen una postura más de demanda, en cuanto a exigir soluciones que podrían proveer los distintos estamentos institucionales o gubernamentales (INDAP- PRODESAL). Y por otro lado, se encuentran aquellas personas que buscan una solución a las problemáticas que se les presentan, gestionadas por ellos mismos, lo cual va de la mano con su postura de mantener su vida en hermetismo.

A nivel transversal se ha instalado una cultura individualista que en los últimos años se ha cuestionado por la baja efectividad gestionar recursos provocando nuevos espacios de encuentro y asociatividad (agrupación de agricultores 2020)



**¿QUÉ EXPECTATIVAS TIENE EL GRUPO SOBRE EL TRABAJO CON SERVICIO PAÍS?**

Debido a la pandemia no se han podido realizar diagnósticos participativos con las organizaciones dejando vacíos en cuanto a la exploración de *expectativas*. No se cuenta con información suficiente.



**¿QUÉ ROL DIBUJA EL GRUPO DE SÍ MISMO EN EL TERRITORIO?**

Al ser un territorio heterogéneo el que comprende las localidades de Paulún (zona erosionada y desertificada), La Aguada, Pataguilla y San Rafael el rol de este GH es relativo.

Tradicionalmente la agricultura ha tenido un rol esencial para el desarrollo del secano costero y su transmisión/herencia cultural local siendo un aspecto identitario, sin embargo debido a múltiples factores tales como: bajo rendimiento del suelo, baja rentabilidad de la agricultura y envejecimiento del GH en cuestión, su rol ha disminuido en algunos sectores



**¿QUÉ NIVEL DE FORTALEZA PRESENTA EL PORTAFOLIO BÁSICO DE RECURSOS QUE SERVICIO PAÍS ACTIVA?**

**VARIEDAD Y FORTALEZA DE RECURSOS HUMANOS BÁSICOS PARA LA INTERVENCIÓN**

Capacidad de aprender	Complejidad alta (debilidad): baja disposición para aprender, miedo a aprender cosas nuevas, no se sienten capaces de aprender.	Faltan instancias de capacitación y formación asociadas a la tecnificación
Capacidad de trabajo	Complejidad alta (debilidad): existen pocas personas dentro del grupo con disposición y/o condiciones para trabajar de manera voluntaria y remunerada en	Según lo expresado por la contraparte municipal, este grupo continúa con técnicas de trabajo tradicionales. Evitando la modernización. Hay baja



	pro del bien común de sus familias y de su propia realización personal.	tecnificación de la agricultura en el sector.
Liderazgos	Complejidad alta (debilidad): presencia mayoritaria de liderazgos autoritarios, homogéneos, conflictivos, reactivos, antipáticos.	Existe una cultura mayoritariamente individualista y falta de dirigencia. Algunos agricultores se han agrupado ofreciendo una oportunidad de toma de decisiones y potencial de dirigencia en líderes de la agrupación.
Apego Filial	Complejidad alta (debilidad): población envejecida, sin hijos/as en el territorio	Población envejecida, sus hijos abandonan el territorio en busca de mejores oportunidades educativas y laborales.
Reflexividad	Complejidad alta (debilidad): no presentan una buena capacidad / disposición para formular preguntas, se dejan arrastrar por las rumores.	No presentan una buena capacidad / disposición para formular preguntas, Existe desconfianza entre sus pares y autoridades.
Perseverancia	Complejidad alta (debilidad): se desalientan rápidamente y decaen fácilmente frente a un retroceso.	Este grupo ha trabajado gran parte de su vida en la agricultura y a pesar de las adversidades continúan en dicho ámbito.
Organización comunitaria	Complejidad baja	Existe desde el 2020 una agrupación de agricultores de la comuna

#### VARIEDAD Y FORTALEZA DE RECURSOS SOCIALES BÁSICOS PARA LA INTERVENCIÓN

Relaciones vecinales y familiares	Complejidad alta (debilidad): clima de desconfianza, desunión y atomización familiar.	Muestran desconfianza, desunión y atomización entre vecinos.
Organizaciones	Complejidad alta (debilidad): existe una red de organizaciones escasas, pasivas, sin interacción entre sí.	Fortalecer agrupación de agricultores, incorporar nuevos socios.
Otros recursos relevantes	Haga clic o pulse aquí para escribir texto.	Inserte Observaciones.

#### VARIEDAD Y FORTALEZA DE RECURSOS CULTURALES BÁSICOS PARA LA INTERVENCIÓN

Oficios	Complejidad alta (debilidad): red de oficios casi inexistente o muy invisibilizados, debilitados, sin capacidad de retención territorial, generan bajísimos ingresos.	Red de oficios inexistente, muy invisibilizados. En algunos oficios desvalorizados.
Ritos y costumbres	Complejidad baja (fortaleza): sus ritos y costumbres están vivos y son significativos en la vida de las personas.	Existe disposición a celebrar ritos y costumbres en comunidad a través de instancias culturales y su puesta en valor
Prácticas de movilidad cotidiana	Complejidad alta (debilidad): prácticas de movilidad con baja interacción con el entorno social, natural, físico.	Sectores aislados y con baja conectividad. Poca movilidad dentro de la comuna, como también hacia otros lugares de la región, imposibilitando la realización de actividades básicas.
Identidad	Complejidad alta (debilidad): autoconcepto ambiguo, desdibujado, baja autovaloración.	hay una pérdida de la identidad cultural asociada a múltiples factores, destacándose la desvalorización del trabajo campesino y la migración de población con tradición campesina familiar
Otros recursos relevantes	Haga clic o pulse aquí para escribir texto.	Inserte Observaciones.

#### VARIEDAD Y FORTALEZA DE RECURSOS NATURALES BÁSICOS PARA LA INTERVENCIÓN



Servicios ambientales	Complejidad alta (debilidad): servicios ambientales escasos, deteriorados, con alta siniestralidad.	Baja o nula disponibilidad de servicios ambientales
Otros recursos relevantes	Haga clic o pulse aquí para escribir texto.	Inserte Observaciones.

#### VARIEDAD Y FORTALEZA DE RECURSOS FINANCIEROS BÁSICOS PARA LA INTERVENCIÓN

Ahorro	Complejidad alta	Baja capacidad de ahorro, alto nivel de inversión inicial.
Capacidad de endeudamiento	Complejidad alta	baja capacidad de endeudamiento, La mayoría son independientes y no formalizados o en algunos casos sobreendeudamiento
Ayuda social	Complejidad baja	Bajo estrato social, el 80% de los usuarios de PRODESAL pertenecen al 40% del RSH).

#### VARIEDAD Y FORTALEZA DE RECURSOS FÍSICOS BÁSICOS PARA LA INTERVENCIÓN

Casa	Complejidad Alta	Viviendas precarias, de autoconstrucción con material ligero.
Propiedad de suelo	Complejidad Alta	Pocas propiedades están enroladas producto de sucesiones familiares sin escrituras
Derechos de agua	Complejidad Alta	El valle interior tiene sequía y erosión, producto de estos problemas muchos agricultores han abandonado la siembra. Abastecimiento con aguas lluvia, camiones aljibe Existe un APR en el sector de intervención en Paulún
Energía	Complejidad Alta	Existen sectores sin tendido eléctrico
Saneamiento	Complejidad Alta	Territorio sin acceso a agua potable, abastecimiento con camión aljibe. Sin red de alcantarillado.
Medios de transporte	Complejidad Alta	No existe transporte público, movilización a través de autos particulares de vecinos o servicio de taxis. Recurren al método de hacer dedo.
Herramientas de trabajo	Complejidad Alta	Se observa que los agricultores tradicionales no cuentan con equipamiento que les ayude a realizar su trabajo (ej. arado, trilla, etc)
Otros recursos relevantes	Haga clic o pulse aquí para escribir texto.	Inserte Observaciones.



#### GRUPO 2

#### Asalariados

Está compuesto por familias habitantes del territorio que se emplean en el mercado del trabajo agrícola y forestal. Se trata de un grupo humano con tradición agrícola, que proviene de la misma raíz del campesinado tradicional, pero se ha ido descampesinizando en un









periodo largo. En su mayoría, no cuentan con superficie predial y han vendido sus tierras y derechos de aprovechamiento de agua. Parte de este grupo comienza a asalariarse en la década de los 80, debido a la llegada de empresas agroexportadoras y forestales al secano costero, activando un mercado laboral pocas veces visto en el territorio, donde por primera vez hombres y mujeres acceden. En este transcurso han vendido sus tierras y/o dejado de cultivarlas debido a la escasez hídrica y bajo valor comercial del trigo. Quienes se han quedado en el territorio, se emplean y ofrecen servicios a la industria forestal, el turismo local, y la construcción principalmente como contratistas o asalariados de temporada, configurando así la mano de obra esencial de aquellas empresas y negocios.

Son un grupo que pierde arraigo territorial y se marginan de participar en organizaciones de base por falta de tiempo y desapego, pero suelen visitar sus localidades. Aún hay algunos que conservan parte de su tradición y disfrutan de las festividades propias de la comuna. Poseen una baja capacidad de agencia y su grado de vulnerabilidad depende del rubro en donde trabajan, pero suele ser alto.



**¿QUÉ PROBLEMÁTICAS AFECTAN AL GRUPO?**

 PROBLEMÁTICA DECLARADA	 ALCANCE	 PRIORIDAD DECLARADA / DETECTADA EN EL GRUPO	 FUNCIONAMIENTOS ASOCIADOS (HACERES QUE SE BUSCA DESPLEGAR	 ORGANIZACIÓN INFORMANTE	 TRIANGULACIÓN (COINCIDENCIA SP / EO)
Baja vinculación comunitaria y nivel asociativo	Primer nivel	Segunda	Activar capacidades que permitan la vinculación de las personas del territorio para conectarla con la EO.	-Contraparte municipal -Organizaciones comunitarias: Roca Cuadrada -Secretario de Unión comunal e JJVV , -PRODESAL -PLADECO	Existe coincidencia y concordancia en dicha problemática.
Pérdida cultural Patrimonial	Segundo nivel	Tercera	Fomentar su patrimonio cultural inmaterial para resignificar su cultura	-Contraparte municipal -Organizaciones comunitarias: Roca Cuadrada -Secretario de Unión comunal de JJVV , -PRODESAL -PLADECO	Existe coincidencia y concordancia en dicha problemática.
Impacto en la economía local debido a la pandemia	Primer Nivel	Primera	Promoción y reactivación de la economía local	-Contraparte municipal -Organizaciones comunitarias: Roca Cuadrada -Secretario de Unión comunal de JJVV , -PRODESAL	Existe coincidencia y concordancia en dicha problemática.



-PLADECO



**¿CUÁL ES EL CAPITAL ASOCIATIVO DEL GRUPO?**

	TIPO	NIVEL	GRADO DE ACTIVIDAD	PERSONALIDAD JURÍDICA	PROPÓSITO DE LA ORGANIZACIÓN (Testimonio oral)	PRESENCIA DE OTROS GRUPOS HUMANOS EN LA ORG.
Nos juntamos en Rapel	Funcional	Segundo nivel	Alto	Vigente	Hacer una puesta en valor de la cultura, manteniendo fechas de celebraciones y de conmemoraciones.	retornados
APR Paulún	Funcional	Primer nivel	Medio	Vigente	Administrar, operar y mantener los servicios de agua potable.	Campesinado tradicional Retornados
Junta de vecinos Paulún	Territorial	Primer nivel	Alto	Vigente	Representar a los vecinos y promover el desarrollo de la comunidad.	Campesinado tradicional Retornados
Junta de vecino Pataguilla - San Rafael	Territorial	Primer nivel	Medio	Vigente	Representar a los vecinos y promover el desarrollo de la comunidad.	Campesinado tradicional Retornados



**¿QUÉ NIVEL DE DISPOSICIÓN AL CAMBIO EXHIBE EL GRUPO?**

Este grupo ha tenido que sortear constantemente distintas situaciones para acceder a un trabajo estable que les permita contar con un sustento económico fijo. No tendrían mayor resistencia al cambio, sin embargo se identifica pobreza de tiempo en un gran segmento de este grupo, debido a la carga laboral y funciones dentro de su sistema familiar, afectando su nivel de participación,

Debido a que este grupo lo componen personas de diferentes edades sus actitudes y apertura a la experiencia se ven muy influenciadas por su trayectoria vital hábitos y costumbres ofreciendo un mayor intercambio de experiencias.



**¿QUÉ TIPO DE ACTITUD EXHIBE EL GRUPO FRENTE A SUS PROBLEMÁTICAS?**

Debido a la pandemia no se han podido realizar diagnósticos participativos con las organizaciones dejando vacíos en cuanto a la exploración de la actitud *frente a sus problemáticas*. No se cuenta con información suficiente.





**¿QUÉ EXPECTATIVAS TIENE EL GRUPO SOBRE EL TRABAJO CON SERVICIO PAÍS?**

Debido a la pandemia no se han podido realizar diagnósticos participativos con las organizaciones dejando vacíos en cuanto a la exploración de *expectativas*. No se cuenta con información suficiente.



**¿QUÉ ROL DIBUJA EL GRUPO DE SÍ MISMO EN EL TERRITORIO?**

Debido a la pandemia no se han podido realizar diagnósticos participativos con las organizaciones dejando vacíos en cuanto a *al rol de sí mismo en el territorio*. No se cuenta con información suficiente.



**¿QUÉ NIVEL DE FORTALEZA PRESENTA EL PORTAFOLIO BÁSICO DE RECURSOS QUE SERVICIO PAÍS ACTIVA?**

VARIEDAD Y FORTALEZA DE **RECURSOS HUMANOS** BÁSICOS PARA LA INTERVENCIÓN

Capacidad de aprender	Complejidad baja (fortaleza): alta disposición a aprender de líderes, dirigentes y asociados	Hay disposición de prender y apertura a la experiencia
Capacidad de trabajo	Complejidad alta (debilidad): existen pocas personas dentro del grupo con disposición y/o condiciones para trabajar de manera voluntaria y remunerada en pro del bien común de sus familias y de su propia realización personal.	Según lo referido por la contraparte municipal y el autoreporte hay una disposición a trabajar por el bien común en algunos subgrupos, sin embargo el trabajo suele ser insuficiente (pobreza de tiempo).
Liderazgos	Complejidad baja (fortaleza): presencia de liderazgos democráticos, variados, dialogantes, propositivos, convincentes, seductores.	Las y los líderes son proactivos y movilizan al grupo. Suelen ser conocidas/os por la comunidad
Apego Filial	Complejidad baja (fortaleza): el grupo exhibe preocupación por el futuro de sus hijos/as en el territorio. Quieren que sigan habitándolo.	Se busca trabajar para mejorar las condiciones de vida en el territorio, tanto para sus descendientes, como también para el resto de la comunidad.
Reflexividad	Complejidad baja (fortaleza): los líderes, dirigentes y asociados se formulan preguntas, se cuestionan y recogen perspectivas diversas sobre los asuntos de su interés.	Las personas de este grupo suelen tener disposición a dialogar, sin embargo suelen ser más operativos, dejando este ejercicio para un segundo plano
Perseverancia	Complejidad alta (debilidad): se desalientan rápidamente y decaen fácilmente frente a un retroceso.	Se identifica en el grupo esfuerzo por emerger
Otros recursos relevantes		Inserte Observaciones.

VARIEDAD Y FORTALEZA DE **RECURSOS SOCIALES** BÁSICOS PARA LA INTERVENCIÓN

Relaciones vecinales y familiares	Complejidad alta (debilidad): clima de desconfianza, desunión y atomización familiar.	Este grupo se caracteriza por mantener un círculo de relaciones familiares y vecinales cerradas
Organizaciones	Complejidad alta (debilidad): existe una red de organizaciones escasas, pasivas, sin interacción entre sí.	Hay baja participación, quienes lo hacen se desplazan dentro de la comuna para asistir a sus encuentros <(ej. agrupación



		se encuentra en punto B, socio vive en punto A).
Otros recursos relevantes	Haga clic o pulse aquí para escribir texto.	Inserte Observaciones.

#### VARIEDAD Y FORTALEZA DE **RECURSOS CULTURALES** BÁSICOS PARA LA INTERVENCIÓN

Oficios	Complejidad alta (debilidad): red de oficios casi inexistente o muy invisibilizados, debilitados, sin capacidad de retención territorial, generan bajísimos ingresos.	Red de oficios inexistentes, muy invisibilizados. Algunos oficios desvalorizados.
Ritos y costumbres	Complejidad baja (fortaleza): sus ritos y costumbres están vivos y son significativos en la vida de las personas	Existe disposición a celebrar ritos y costumbres en comunidad a través de instancias culturales y su puesta en valor
Prácticas de movilidad cotidiana	Complejidad baja (fortaleza): sus prácticas de movilidad cotidiana los hacen interactuar de manera activa y significativa con su entorno social, natural, físico.	Suelen ser un grupo con gran desplazamiento pues sus trabajos se concentran en sectores alejados a su localidad, o en el centro urbano.
Identidad	Complejidad alta (debilidad): autoconcepto ambiguo, desdibujado, baja autovaloración.	hay una pérdida de la identidad cultural asociada a múltiples factores, destacándose la desvalorización la cultura tradicional campesina
Otros recursos relevantes	Haga clic o pulse aquí para escribir texto.	Inserte Observaciones.

#### VARIEDAD Y FORTALEZA DE **RECURSOS NATURALES** BÁSICOS PARA LA INTERVENCIÓN

Servicios ambientales	Complejidad alta (debilidad): servicios ambientales escasos, deteriorados, con alta siniestralidad.	Baja o nula disponibilidad de servicios ambientales
Otros recursos relevantes	Haga clic o pulse aquí para escribir texto.	Inserte Observaciones.

#### VARIEDAD Y FORTALEZA DE **RECURSOS FINANCIEROS** BÁSICOS PARA LA INTERVENCIÓN

Ahorro	Complejidad alta	El grupo refleja una cantidad de personas con mayor capacidad de ahorro que otras, este ámbito debe ser relativizado pues influyen factores socioeconómicos y personales
Capacidad de endeudamiento	Complejidad alta	Este grupo tiene mayor capacidad de endeudamiento
Otros recursos relevantes	Haga clic o pulse aquí para escribir texto.	

#### VARIEDAD Y FORTALEZA DE **RECURSOS FÍSICOS** BÁSICOS PARA LA INTERVENCIÓN

Casa	Complejidad baja	Viviendas de construcción avanzada y de materiales mixtos.
Propiedad de suelo	Complejidad alta	Este grupo suele ser propietario de terrenos adquiridos por sucesión familiar sin regularización.
Derechos de agua	Complejidad alta	El valle interior tiene sequía y erosión, producto de estos problemas el



		abastecimiento de las familias es a través de camiones aljibe
Energía	Complejidad alta	Existen sectores sin tendido eléctrico
Saneamiento	Complejidad alta	Territorio sin acceso a agua potable, abastecimiento con camión aljibe. Sin red de alcantarillado.
Medios de transporte	Complejidad baja	Este grupo humano suele tener mayor capacidad para autogestionarse la movilización, varios son propietarios de vehículos.
Herramientas de trabajo	Complejidad baja	
Otros recursos relevantes	Haga clic o pulse aquí para escribir texto.	Inserte Observaciones.



**GRUPO 3**

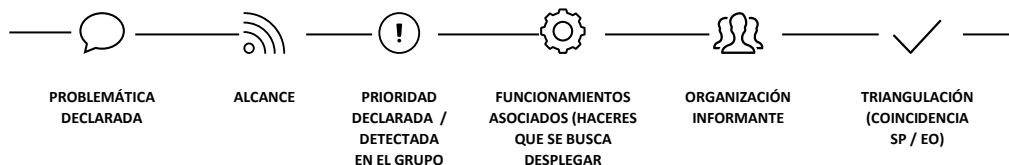
**Retornados**

Este grupo humano se caracteriza por personas que regresaron al territorio, ya sea por motivos productivos o familiares. Su emigración data desde la década de los 60 hacia adelante. Se trata de habitantes que han vivido por lo menos su primera infancia en el territorio y que en algún momento tomaron la decisión de emigrar buscando oportunidades en el ámbito laboral y educativo. Tras un tiempo fuera de su localidad de origen, dichas personas retornan algunos con proyectos productivos propios, otros para apoyar a sus padres en la etapa de vejez, y unos que al regresar, terminan empleándose en diversos trabajos o en el campo laboral según su profesión, ya que varios de ellos cursaron educación superior durante su ausencia en el territorio.

En muchos casos personas de este grupo se muestran interesadas en participar en organizaciones tales como: juntas de vecinos, agrupaciones productivas, comités de vivienda, cooperativas de agua potable rural y club de adultos mayores.



**¿QUÉ PROBLEMÁTICAS AFECTAN AL GRUPO?**





Baja vinculación comunitaria y nivel asociativo	Segundo nivel	Primera	Activar capacidades que permitan la vinculación de las personas del territorio para conectarla con las diferentes organizaciones territoriales	-Contraparte municipal - Corporación cultural y desarrollo de Licancheu -JJVV de Paulún -JJVV San Rafael Y La Pataguilla	Existe coincidencia y concordancia en dicha problemática.
Falta de espacios de encuentros	Segundo nivel	Primera	Activar capacidades de vinculación entre las personas, gestionar espacios y traslados de las personas.	-Contraparte municipal - Corporación cultural y desarrollo de Licancheu -JJVV de Paulún -JJVV San Rafael Y La Pataguilla	Existe coincidencia y concordancia en dicha problemática.
Escriba aquí...	Elija un elemento	Elija un elemento	Escriba aquí...	Escriba aquí...	Escriba aquí...



**¿CUÁL ES EL CAPITAL ASOCIATIVO DEL GRUPO?**

	TIPO	NIVEL	GRADO DE ACTIVIDAD	PERSONALIDAD JURÍDICA	PROPÓSITO DE LA ORGANIZACIÓN (Testimonio oral)	PRESENCIA DE OTROS GRUPOS HUMANOS EN LA ORG.
Nos juntamos en Rapel	Funcional	Segundo nivel	Alto	Vigente	Realizar una puesta en valor de la cultura, manteniendo fechas de celebraciones y de conmemoraciones .	Asalariados
APR Paulún	Funcional	Primer nivel	Medio	Vigente	Administrar, operar y mantener los servicios de agua potable.	Campesinado tradicional Asalariados
Junta de Vecinos Paulún	Territorial	Primer nivel	Alto.	Vigente	Representar a los vecinos y promover el desarrollo de la comunidad.	Campesinado tradicional Asalariados
Junta de vecinos Pataguilla - San Rafael	Territorial	Primer nivel	Medio	Vigente	Representar a los vecinos y promover el desarrollo de la comunidad.	Campesinado tradicional Asalariados
	Funcional	Segundo nivel	Alto	Vigente	Puesta en valor del patrimonio cultural	No existe la presencia de



Corporación cultural y desarrollo de Licancheu

en la localidad de Licancheu otros grupos humanos



**¿QUÉ NIVEL DE DISPOSICIÓN AL CAMBIO EXHIBE EL GRUPO?**

En muchos casos las personas de este grupo se muestran interesadas en participar y crear espacios de encuentro, detectando necesidades y oportunidades por las cuales demuestran una disposición al cambio, flexibilidad y resiliencia.



**¿QUÉ TIPO DE ACTITUD EXHIBE EL GRUPO FRENTE A SUS PROBLEMÁTICAS?**

Debido a la pandemia no se han podido realizar diagnósticos participativos con las organizaciones dejando vacíos en cuanto a la exploración de la actitud *frente a sus problemáticas*. No se cuenta con información suficiente.



**¿QUÉ EXPECTATIVAS TIENE EL GRUPO SOBRE EL TRABAJO CON SERVICIO PAÍS?**

Este grupo ve como un aliado a Servicio País, para el desarrollo de diferentes iniciativas y proyectos que se puedan realizar durante la intervención, fortaleciendo los recursos internos de las agrupaciones.



**¿QUÉ ROL DIBUJA EL GRUPO DE SÍ MISMO EN EL TERRITORIO?**

Este grupo humano tiene la particularidad de problematizar y priorizar la puesta en valor del patrimonio cultural y las tradiciones locales. Siendo un precursor de iniciativas



**¿QUÉ NIVEL DE FORTALEZA PRESENTA EL PORTAFOLIO BÁSICO DE RECURSOS QUE SERVICIO PAÍS ACTIVA?**

**VARIEDAD Y FORTALEZA DE RECURSOS HUMANOS BÁSICOS PARA LA INTERVENCIÓN**

Capacidad de aprender	Complejidad baja (fortaleza): alta disposición a aprender de líderes, dirigentes y asociados	Existe la motivación de aprender y ampliar su campo de conocimientos. son capaces de reconocer las fortalezas y debilidades
Capacidad de trabajo	Complejidad baja (fortaleza): existe un número importante de personas dentro del grupo con alta disposición y condiciones para trabajar de manera voluntaria y remunerada en pro del bien	Existen las ganas de trabajar en pro de un bien común, a realizar proyectos de diferentes índoles.



	común, de sus familias y de su propia realización personal.	
Liderazgos	Complejidad baja (fortaleza): presencia de liderazgos democráticos, variados, dialogantes, propositivos, convincentes, seductores.	Se identifican potencial en líderes y lideresas para contribuir a la comunidad. Tienen iniciativa pero poco tiempo para proponer iniciativas y proyectos. Buscan adaptar su tiempo al de vecinos y vecinas para reunirse.
Apego Filial	Complejidad baja (fortaleza): el grupo exhibe preocupación por el futuro de sus hijos/as en el territorio. Quieren que sigan habitándolo.	Se busca trabajar para mejorar las condiciones de vida en el territorio, tanto para sus descendientes, como también para el resto de la comunidad.
Reflexividad	Complejidad baja (fortaleza): los líderes, dirigentes y asociados se formulan preguntas, se cuestionan y recogen perspectivas diversas sobre los asuntos de su interés.	Dirigentes y vecinos asociados son capaces de reconocer las fortalezas y debilidades de la comunidad y de ellos mismos.
Perseverancia	Complejidad baja (fortaleza): no se amilanan por la lentitud de los procesos y dificultad de sus desafíos.	Existe experiencia y un esfuerzo constante por llevar a cabo acciones, pese a la complejidad de estas
Otros recursos relevantes	Haga clic o pulse aquí para escribir texto.	Inserte Observaciones.

#### VARIEDAD Y FORTALEZA DE RECURSOS SOCIALES BÁSICOS PARA LA INTERVENCIÓN

Relaciones vecinales y familiares	Complejidad baja (fortaleza): Existe un clima mayoritario de confianza, reciprocidad y cooperación no formal e informal.	Con excepción de la localidad de La Aguada existe buena relación entre vecinos y vecinas. Existen situaciones puntuales de conflicto entre algunos grupos familiares y emprendedores
Organizaciones	Complejidad baja (fortaleza): existe una amplia variedad de organizaciones activas y que interactúan entre sí.	Si bien existen agrupaciones en diferentes ámbitos, no todas tienen el mismo nivel de actividad (frecuencia...).
Otros recursos relevantes	Haga clic o pulse aquí para escribir texto.	Inserte Observaciones.

#### VARIEDAD Y FORTALEZA DE RECURSOS CULTURALES BÁSICOS PARA LA INTERVENCIÓN

Oficios	Complejidad alta (debilidad): red de oficios casi inexistente o muy invisibilizados, debilitados, sin capacidad de retención territorial, generan bajísimos ingresos.	Se identifica que no habría una red de oficios.
Ritos y costumbres	Complejidad baja (fortaleza): sus ritos y costumbres están vivos y son significativos en la vida de las personas.	Existe disposición a celebrar ritos y costumbres en comunidad a través de instancias culturales y su puesta en valor.
Prácticas de movilidad cotidiana	Complejidad baja (fortaleza): sus prácticas de movilidad cotidiana los hacen interactuar de manera activa y significativa con su entorno social, natural, físico.	Suelen ser un grupo con gran desplazamiento pues sus trabajos y actividades cotidianas se concentran en sectores alejados de su localidad o en el centro urbano
Identidad	Complejidad baja (fortaleza): el grupo posee un autoconcepto/autoestima positivo/alta. Además existen arreglos valóricos proclives al cambio y a la acción colectiva.	Este grupo se destaca por presentar un interés en hacer un rescate identitario-cultural presentando valores y acciones proclives al cambio y a la acción colectiva
Otros recursos relevantes	Haga clic o pulse aquí para escribir texto.	Inserte Observaciones.



VARIEDAD Y FORTALEZA DE **RECURSOS NATURALES** BÁSICOS PARA LA INTERVENCIÓN

Servicios ambientales	Complejidad alta (debilidad): servicios ambientales escasos, deteriorados, con alta siniestralidad.	Baja o nula disponibilidad de recursos ambientales en los sectores
Otros recursos relevantes	Haga clic o pulse aquí para escribir texto.	Inserte Observaciones.

VARIEDAD Y FORTALEZA DE **RECURSOS FINANCIEROS** BÁSICOS PARA LA INTERVENCIÓN

Ahorro	Complejidad baja.	Se observa capacidad de ahorro. Este ámbito debe ser relativizado pues influyen factores personales
Capacidad de endeudamiento	Complejidad baja.	Se observa capacidad de endeudamiento. Este ámbito debe ser relativizado pues influyen factores personales
Otros recursos relevantes	Haga clic o pulse aquí para escribir texto.	

VARIEDAD Y FORTALEZA DE **RECURSOS FÍSICOS** BÁSICOS PARA LA INTERVENCIÓN

Casa	Complejidad baja	Viviendas con construcción avanzada y material mixto
Propiedad de suelo	Complejidad alta	Este grupo suele ser propietario de terrenos por sucesión familiar sin regularización
Derechos de agua	Complejidad alta	El valle interior tiene sequía y erosión, producto de estos problemas el abastecimiento de las familias es a través de camiones aljibe
Energía	Complejidad alta	Existen sectores sin tendido eléctrico
Saneamiento	Complejidad alta	Territorio sin acceso a agua potable, abastecimiento con camión aljibe. Sin red de alcantarillado.
Medios de transporte	Complejidad baja	Este grupo humano suele tener mayor capacidad para autogestionarse movilización, varios son propietarios de vehículos
Herramientas de trabajo	Complejidad alta	Inserte Observaciones.
Otros recursos relevantes	Haga clic o pulse aquí para escribir texto.	Inserte Observaciones.









## A.4. OBJETIVOS DE LA INTERVENCIÓN PROYECTADOS

### OBJETIVO GENERAL

*“Fortalecer las capacidades de las comunidades y organizaciones que habitan La Pataguilla, San Rafael, Paulún, La Aguada y Licancheu y áreas pequeñas con altos índices de pobreza multidimensional, aislamiento y segregación, activar sus recursos y conectarlos con estructuras de oportunidades público-privadas, para llevar adelante proyectos que aporten al desarrollo local inclusivo”*

### OBJETIVOS ESPECÍFICOS POR GRUPO

	 PROBLEMÁTICA	 FUNCIONAMIENTO	 OBJETIVO	 OBRA DE CONFIANZA
 <b>GRUPO 1</b>  Campesinado tradicional	Pérdida cultural tradicional	Desarrollar expresiones culturales.	Puesta en valor del patrimonio inmaterial.	Recopilación de fotografías y curatoria para el rescate patrimonial.
		Recuperar expresiones tradicionales culturales. Para el rescate patrimonial y con fines productivos.	Fomento de su expresión a nivel local	
	Baja capacidad de agencia como comunidad	No contar con una estructura de oportunidades.  Múltiples problemas psicosociales agudizados por el contexto sanitario.  Inactividad en líderes y representantes de grupos humanos	Detectar y reactivar liderazgos	Co-crear talleres de animación sociocultural, y de cooperativismo junto a la Agrupación de Agricultores
	Escasez hídrica (Sequía)	Que el grupo logre identificar múltiples aristas del problema: Escasez hídrica, para buscar estrategias de solución.	Propiciar la creación de mesa territorial por el agua	Escriba aquí...
	Escriba aquí...	Escriba aquí...	Escriba aquí...	Escriba aquí...
	Escriba aquí...	Escriba aquí...	Escriba aquí...	Escriba aquí...
	Escriba aquí...	Escriba aquí...	Escriba aquí...	Escriba aquí...
 <b>GRUPO 2</b>  Asalariados	Baja vinculación comunitaria y nivel asociativo	Relacionarse con la comunidad de manera constructiva, en un ambiente de confianza, colaboración y apoyo	Impulsar espacios de encuentro, socialización para los habitantes.	Escriba aquí...





Pérdida cultural patrimonial	<p>Desarrollar expresiones culturales.</p> <p>Recuperar expresiones tradicionales culturales. Para el rescate patrimonial y con fines productivos.</p> <p>Tener sentido de pertenencia territorial y comunitaria.</p>	<p>Identificar oportunidades de desarrollo de la comunidad y su territorio a partir del patrimonio y su identidad local.</p>	<p>Recopilación de fotografías y curatoría para el rescate patrimonial.</p>
Impacto en la economía local debido a la pandemia	<p>Generar alternativas de ingreso.</p> <p>Visibilizar la estructura de oportunidades, las necesidades que aquejan al grupo.</p>	<p>Ofrecer una red de apoyo asistencial y de contención emocional para el grupo</p>	<p>Escriba aquí...</p>
Escriba aquí...	Escriba aquí...	Escriba aquí...	Escriba aquí...



**GRUPO 3**

Retornados

Baja vinculación comunitaria y nivel asociativo	<p>Relacionarse con la comunidad de manera constructiva, en un ambiente de confianza, colaboración y apoyo</p>	<p>Impulsar espacios de encuentro, socialización para los habitantes</p>	<p>Co-creación de talleres en animación cultural y liderazgo.</p>
Falta de espacios de encuentro		<p>Gestionar espacios de reunión.</p> <p>Movilizar a las personas para que puedan participar de instancias de reunión.</p>	<p>Escriba aquí...</p>
Escriba aquí...	Escriba aquí...	Escriba aquí...	Escriba aquí...
Escriba aquí...	Escriba aquí...	Escriba aquí...	Escriba aquí...
Escriba aquí...	Escriba aquí...	Escriba aquí...	Escriba aquí...

**A.5. INICIATIVAS Y LOGROS PROYECTADOS**



**GRUPO 1**



**GRUPO 2**



**GRUPO 3**

**Nombre:** Campesinado tradicional

**Prioridad:** Alta

**Rol:** Grupo Ancla

**Nombre:** Asalariados

**Prioridad:** Media

**Rol:** Grupo Ancla

**Nombre:** Retornados

**Prioridad:** Media

**Rol:** Grupo Ancla



**Organizaciones / Líderes:**

- Agrupación de agricultores
- Junta de vecino Paulún
- A.P.R Paulún
- Junta de vecinos

Pataguilla - San Rafael

**Organizaciones / Líderes:**

- Nos juntamos en Rapel

**Organizaciones / Líderes:**

- Corporación cultural y desarrollo de Licancheu



**OBRAS DE CONFIANZA**

Recopilación de fotografías y curatoría para el rescate patrimonial.

Recopilación de fotografías y curatoría para el rescate patrimonial.

Co- creación de talleres en animación cultural y liderazgo.

Co-crear talleres de animación sociocultural, y de cooperativismo junto a la Agrupación de Agricultores

Escriba aquí...

Escriba aquí...



**OTRAS INICIATIVAS Y ACCIONES PROYECTADAS**

Escriba aquí...

Escriba aquí...

Escriba aquí...



**CAMBIOS SUBJETIVOS**

Escriba aquí...

Escriba aquí...

Escriba aquí...



**CAMBIOS OBJETIVOS**

Escriba aquí...

Escriba aquí...

Escriba aquí...



**CAMBIOS RELACIONALES**